

Avaliação dos Tribunais de Contas do Brasil MMD-TC 2022

Sebastião Carlos Ranna de Macedo
Conselheiro do TCE-ES
Coordenador Geral do MMD-TC



Agradecimento

- ▶ **Mais de 1.000 pessoas – dentre conselheiros, conselheiros-substitutos, auditores e técnicos dos 33 TCs do Brasil participaram ativamente da aplicação do MMD-TC, distribuídas dentre as comissões:**
 - 22 na Comissão de Coordenação-Geral;
 - 35 na Comissão de Representantes dos Tribunais de Contas;
 - 48 nas Comissões de Garantia da Qualidade (incluindo observadores);
 - 143 nas Comissões de Avaliação dos TCs;
 - 104 nas Comissões de Controle da Qualidade dos TCs;
 - 809 servidores que atuaram como responsáveis pelos indicadores ou realizaram outras atividades de apoio;
 - a equipe de auditores da Fundação Vanzolini, responsáveis pelo processo de certificação do MMD-TC;
 - a equipe do TCE-RO, responsável pelo desenvolvimento e manutenção do Sistema Aprimore;
 - a equipe de apoio da Atricon.

1. Contexto histórico

► Objetivos do MMD-TC

- Melhorar a governança, gestão, transparência e prestação de contas dos Tribunais de Contas brasileiros.
- Demonstrar progresso, valor e benefício para a sociedade.
- Implementar as diretrizes da Atricon e os princípios, normas e orientações da Intosai.
- Divulgar a contribuição dos TCs para o fortalecimento da gestão pública, a promoção da boa governança, o incentivo à transparência e o combate à corrupção.
- Avaliar e disseminar boas práticas de controle e gestão.



1. Contexto histórico

► Características do MMD-TC



- Adesão voluntária.
- Cooperativo.
- Autoavaliação e controle de qualidade interna.
- Garantia de qualidade realizada por pares.
- Todos os trabalhos são realizados por membros e auditores dos TCs.
- O trabalho dos auditores e membros dos TCs junto ao MMD-TC não é remunerado.
- Certificação do processo de avaliação por uma entidade independente.
- Confidencialidade dos resultados individuais.
- Publicidade dos resultados consolidados.

1. Contexto histórico

► Adesão dos Tribunais de Contas ao MMD-TC



2. Referências (métrica)



VIII ENCONTRO NACIONAL DOS
TRIBUNAIS DE CONTAS
RIO DE JANEIRO - RJ
16 a 18 de novembro de 2022



3. Metodologia

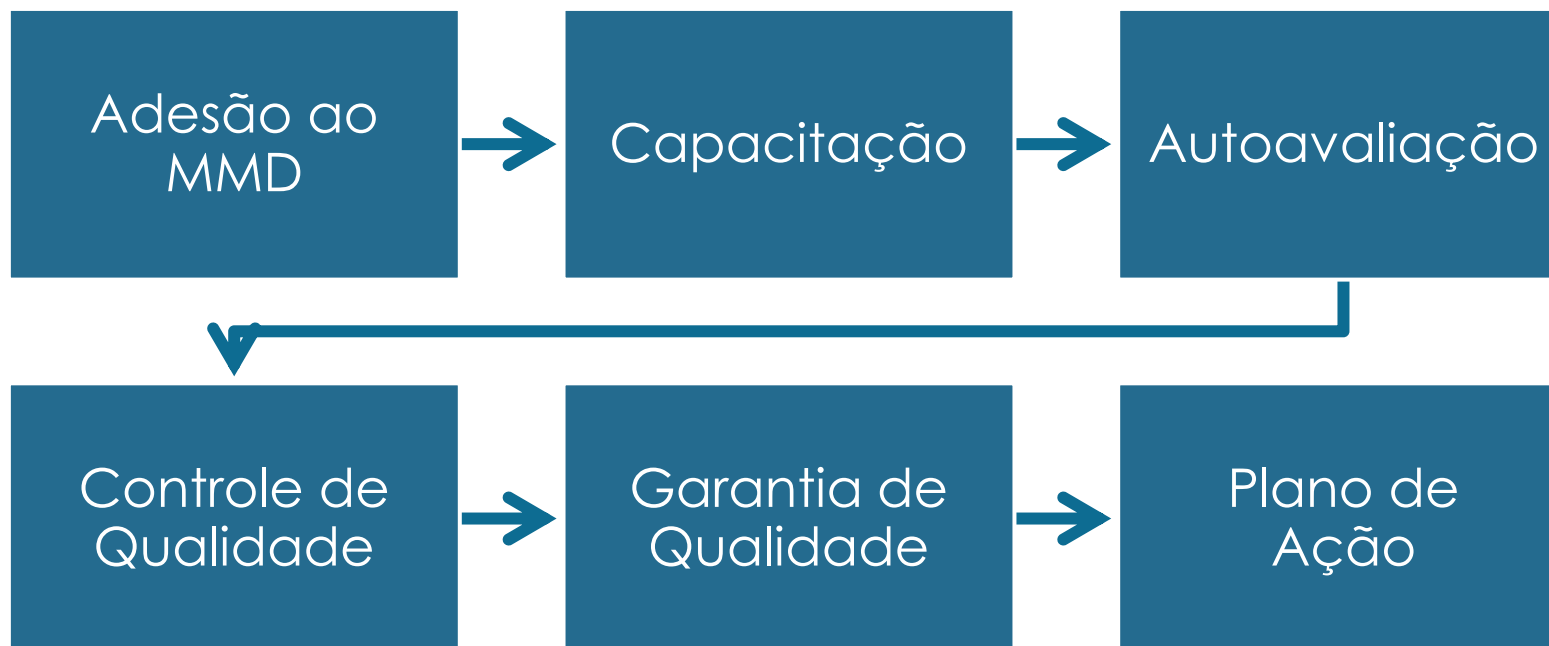
► Etapas do processo de aplicação do MMD-TC

O processo de aplicação do MMD-TC constitui-se de duas etapas principais.

1. Avaliação e controle de qualidade – compreende a autoavaliação e o controle de qualidade, realizadas por comissões constituídas por técnicos e/ou membros dos próprios Tribunais.

2. Garantia de Qualidade – consiste na revisão do processo de avaliação por comissões constituídas por auditores de controle externo e membros de outros Tribunais de Contas – revisão por pares.

3. Metodologia



Certificadora



Fundação Vanzolini



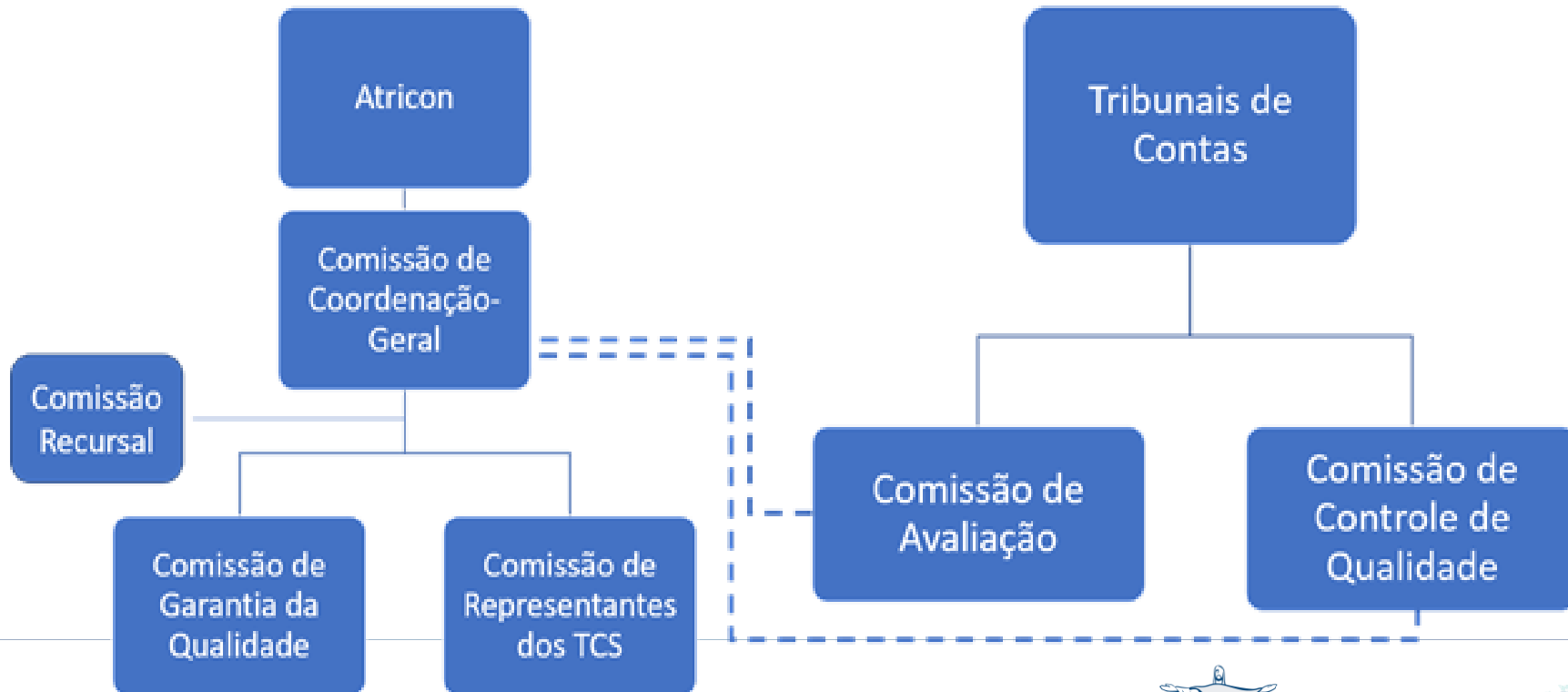
VIII ENCONTRO NACIONAL DOS
TRIBUNAIS DE CONTAS
RIO DE JANEIRO - RJ

16 a 18 de novembro de 2022



3. Metodologia

► Partes envolvidas na aplicação do MM-TC



3. Metodologia

► Seleção de amostras para a Garantia de Qualidade

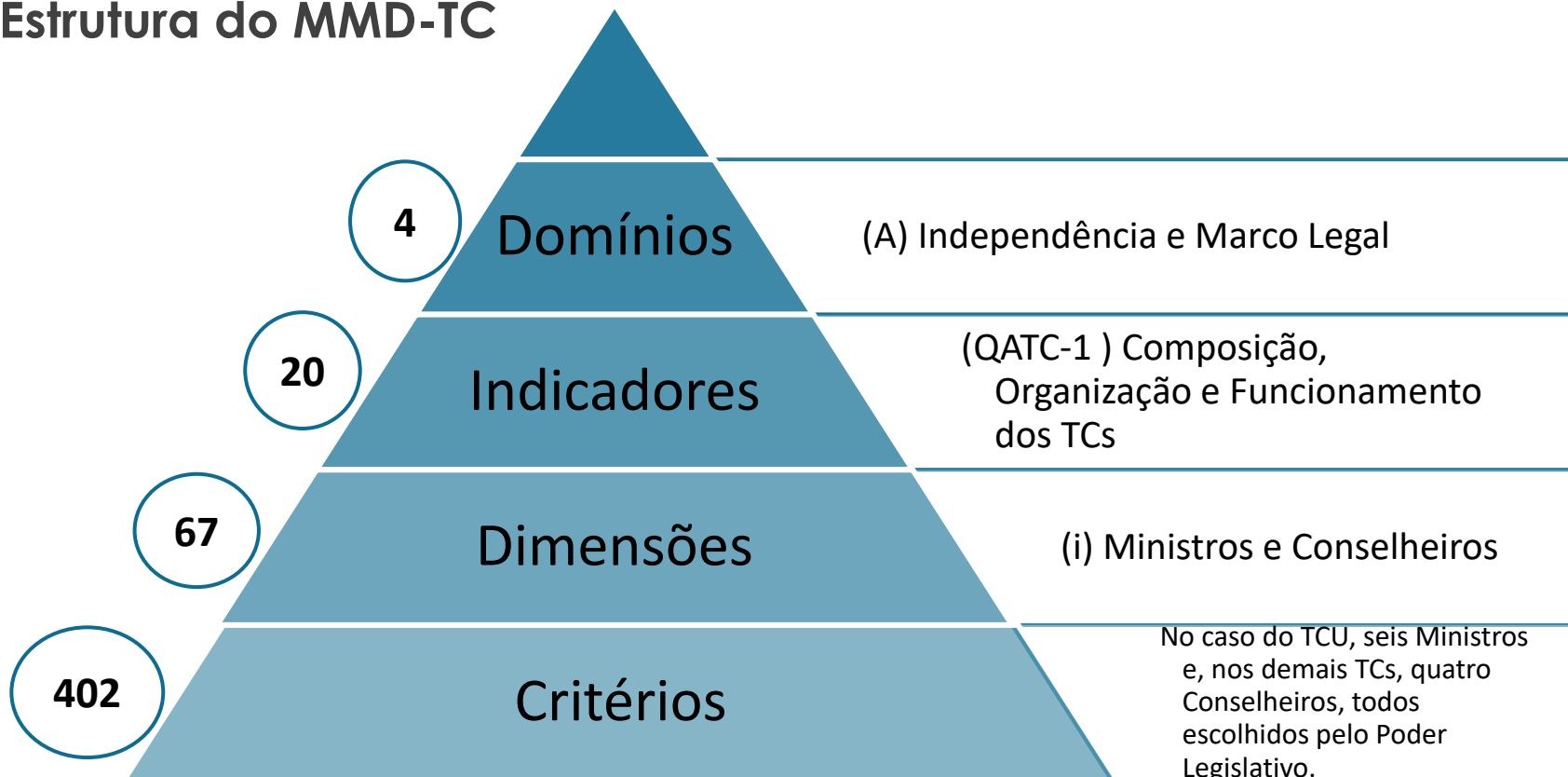
A garantia de qualidade é realizada por amostragem definida com base nos seguintes critérios previstos no Manual:

- a) devem ser objeto de verificação todos os indicadores avaliados com resultados “4” e “NA” (não se aplica);
- b) não serão objeto de verificação os indicadores avaliados – tanto pela Comissão de Avaliação quanto pela Comissão de Controle da Qualidade – com resultados “0” e “1”;
- c) devem ser objeto de verificação um indicador do domínio “A”, pelo menos dois indicadores do domínio “B”, quatro indicadores do domínio “C” e três indicadores do domínio “G”.

A regra do item “c” não se aplica no caso dos indicadores avaliados com resultados mencionados no item “b”.

3. Metodologia

► Estrutura do MMD-TC



3. Metodologia

► Escala de pontuação do MMD-TC

A pontuação é feita por indicador, em escala entre “0” a “4”.

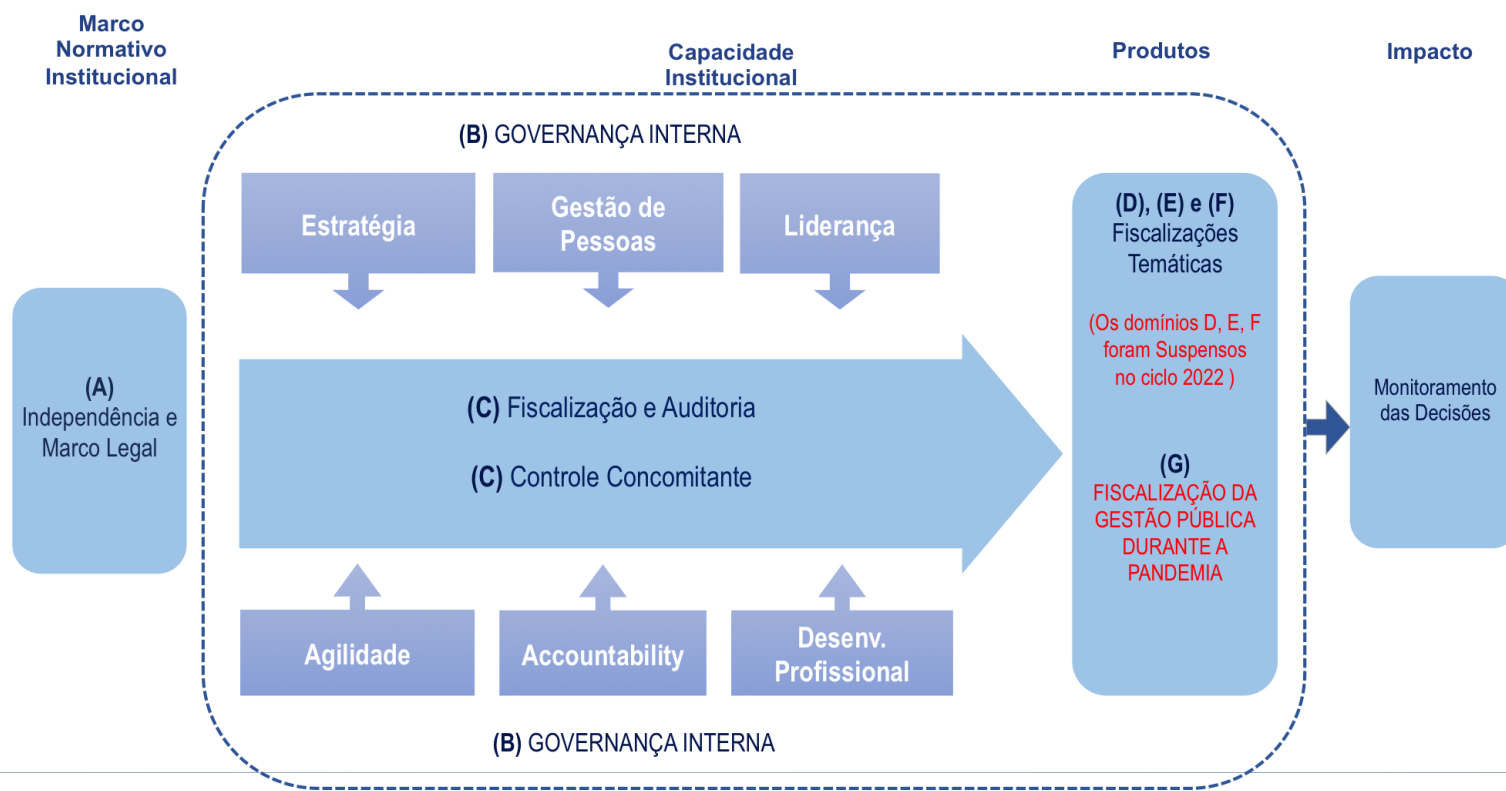


Meta do Planejamento Estratégico da Atricon (2018-2023):

Alcançar a pontuação média nacional de, no mínimo 3, em 100% dos indicadores.

4. Resultados

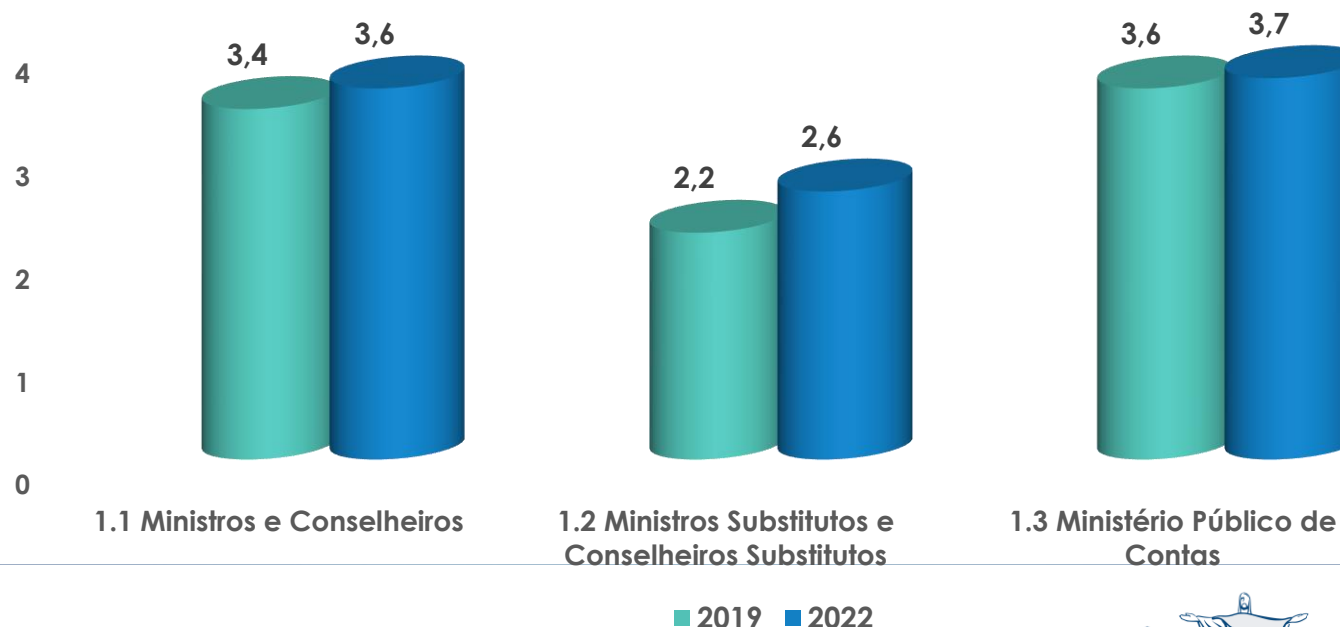
► Estrutura do MMD-TC



4. Resultados

► Domínio A – Independência e Marco Legal

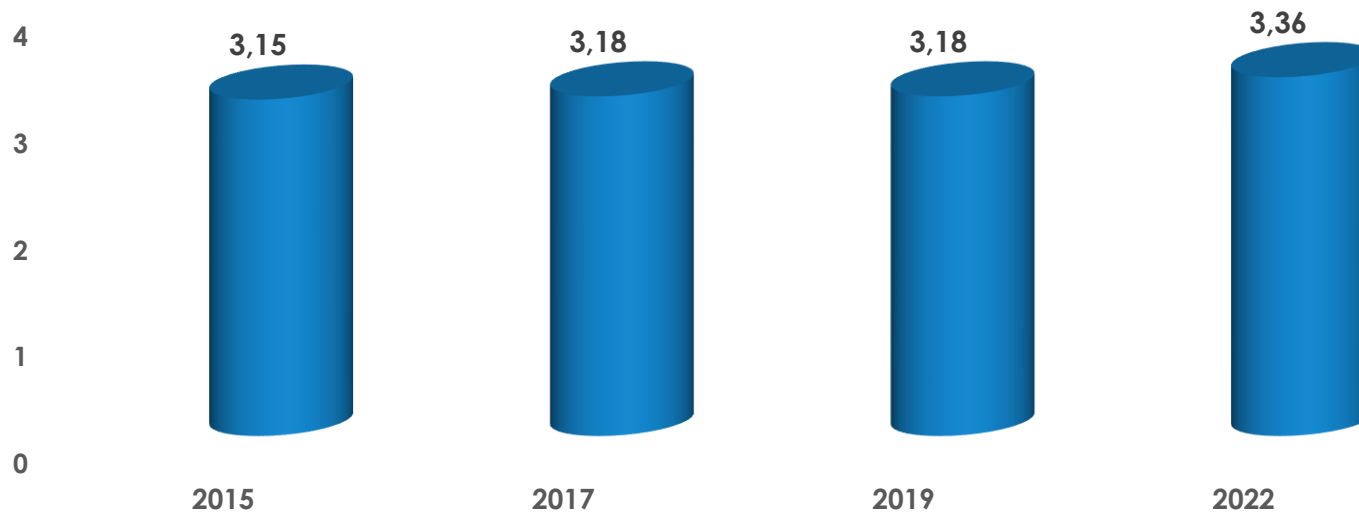
Resultado das dimensões
QATC 1 – Composição, Organização e Funcionamento dos TCs
2019 x 2022



4. Resultados

► Domínio A – Independência e Marco Legal

Resultado do indicador
QATC 1 – Composição, organização e funcionamento
2015 – 2022



■ média Brasil



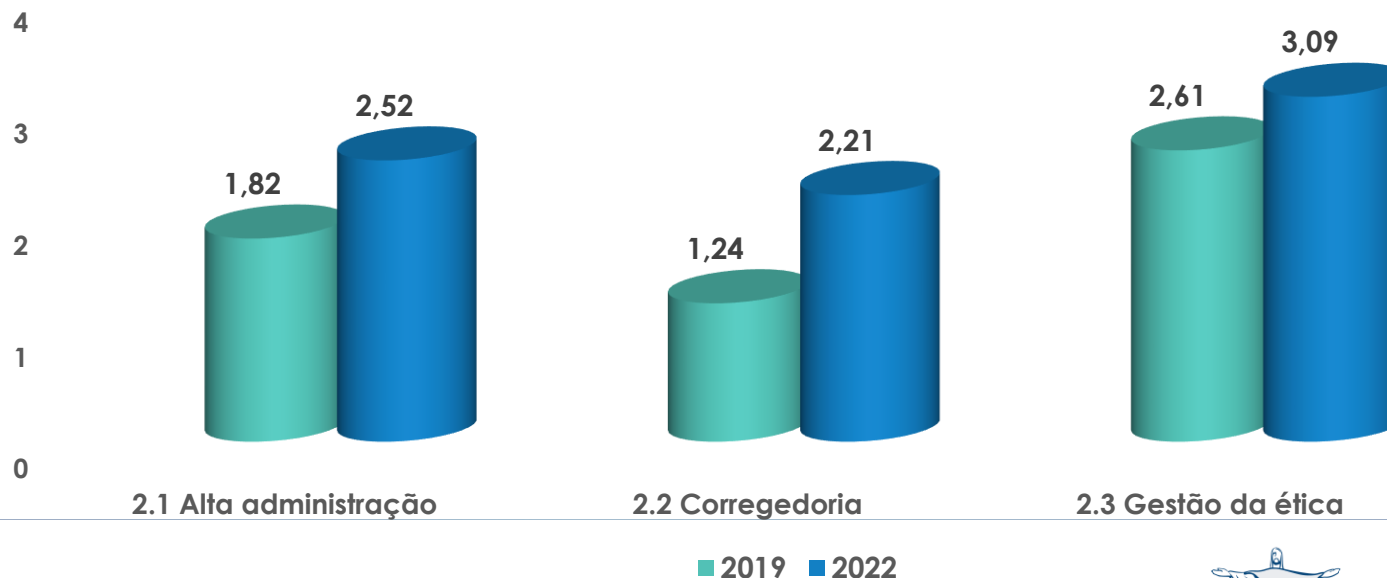
VIII ENCONTRO NACIONAL DOS
TRIBUNAIS DE CONTAS
RIO DE JANEIRO - RJ
16 a 18 de novembro de 2022



4. Resultados

► Domínio B – Governança Interna

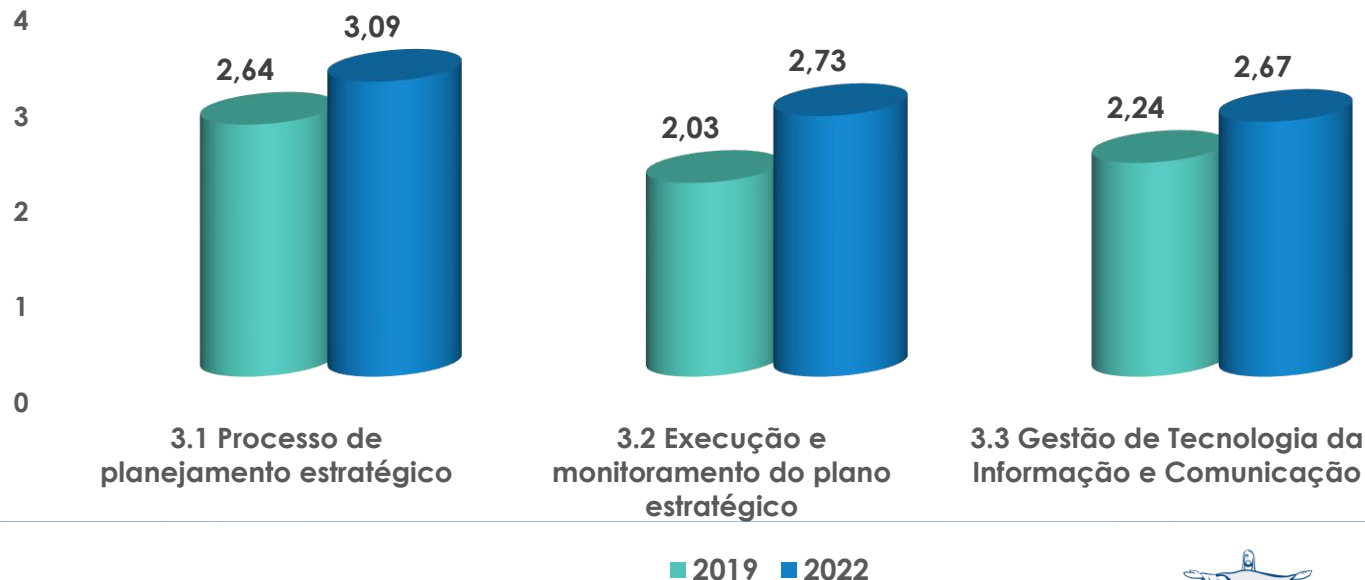
Resultado das dimensões
QATC 2 – Liderança
2019 x 2022



4. Resultados

► Domínio B – Governança Interna

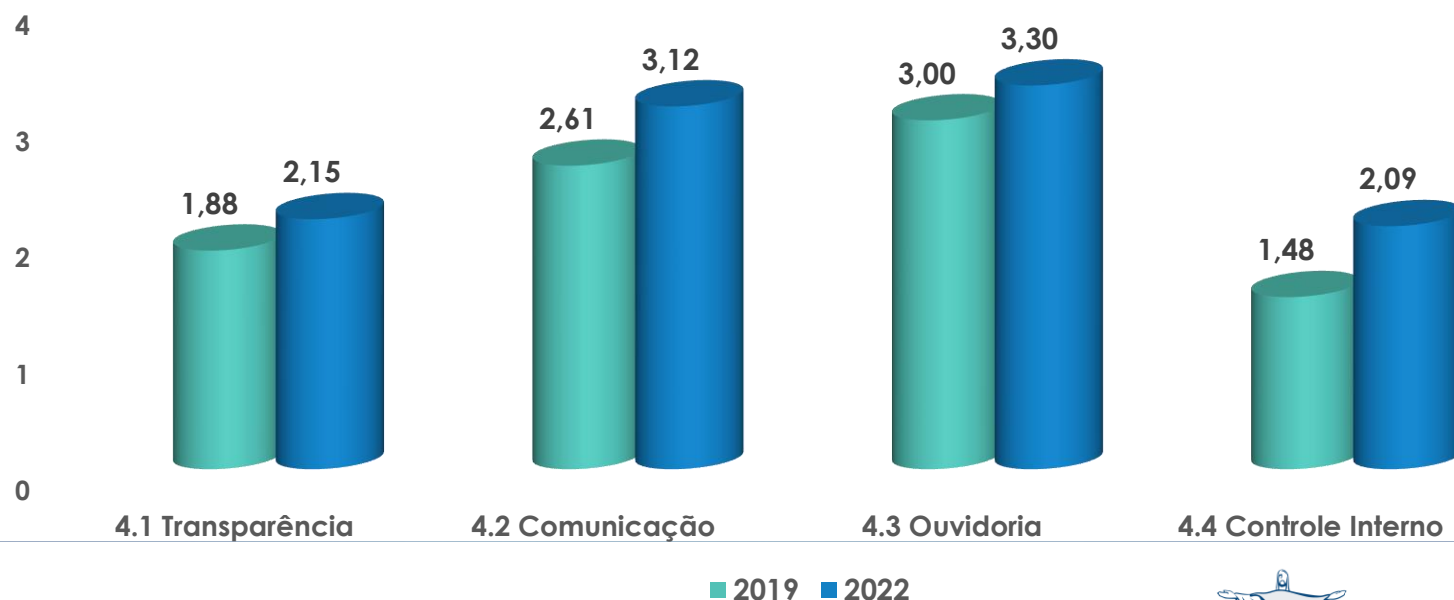
Resultado das dimensões
QATC 3 – Estratégia
2019 x 2022



4. Resultados

► Domínio B – Governança Interna

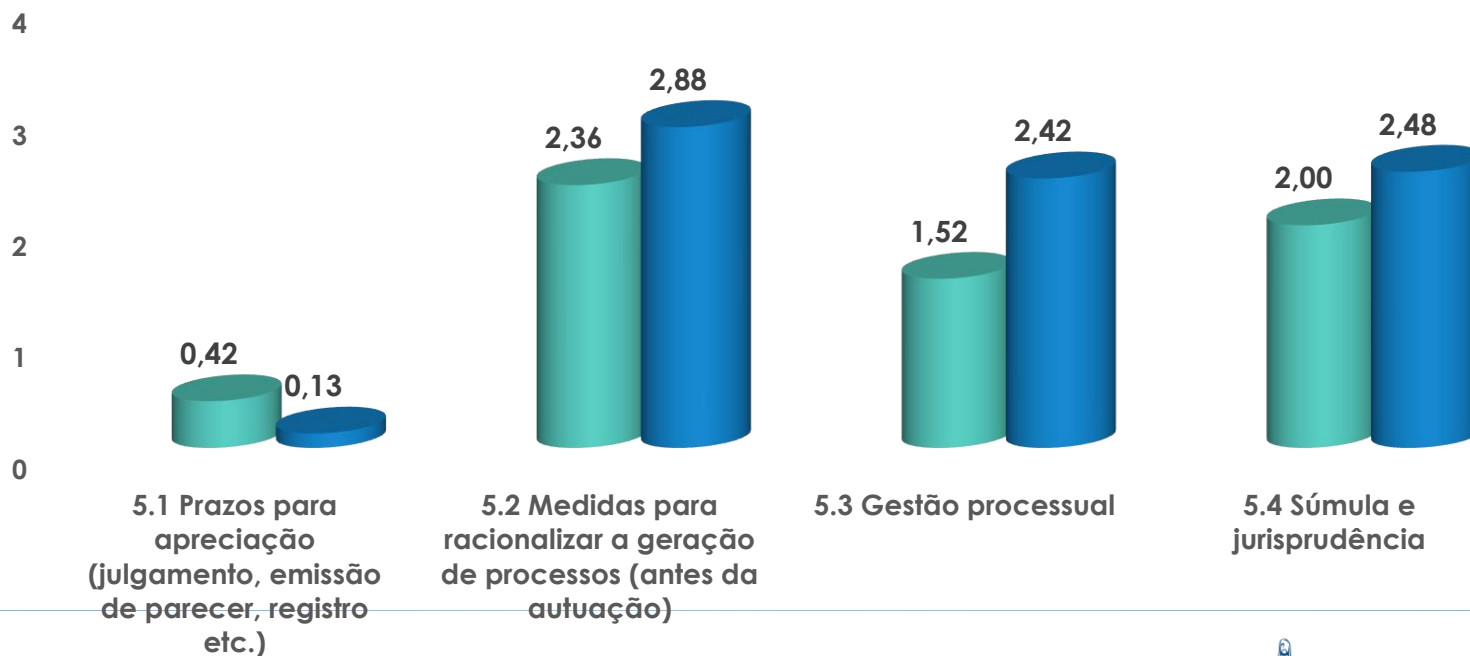
Resultado das dimensões
QATC 4 – Accountability
2019 x 2022



4. Resultados

► Domínio B – Governança Interna

Resultado das dimensões
QATC 5 – Agilidade
2019 x 2022



■ 2019 ■ 2022



VIII ENCONTRO NACIONAL DOS
TRIBUNAIS DE CONTAS
RIO DE JANEIRO - RJ

16 a 18 de novembro de 2022



4. Resultados

► Domínio B – Governança Interna

Resultado das dimensões
QATC 6 – Gestão de Pessoas
2019 x 2022



4. Resultados

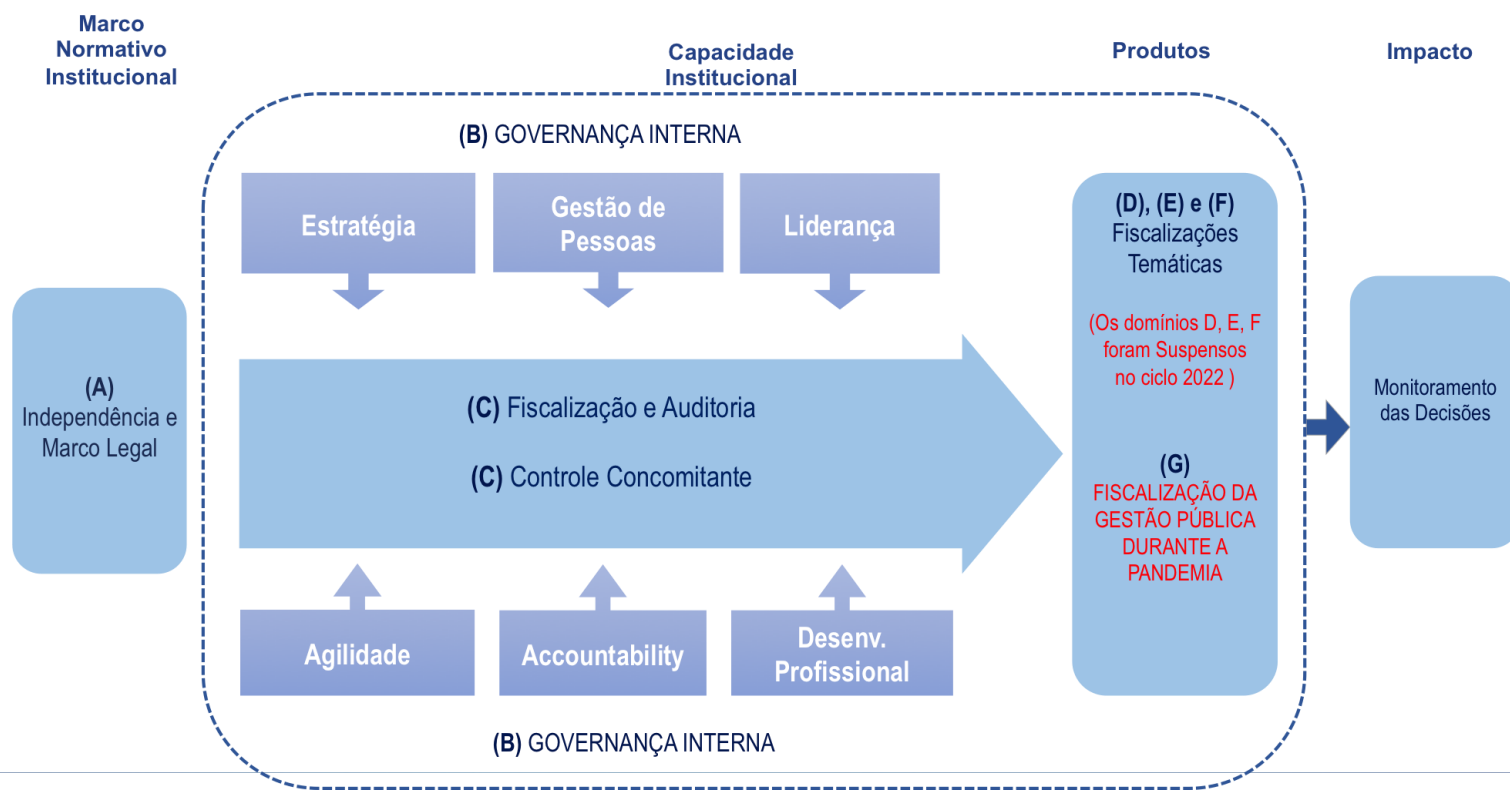
► Domínio B – Governança Interna

Resultado das dimensões
QATC 7 – Desenvolvimento profissional
2019 x 2022



4. Resultados

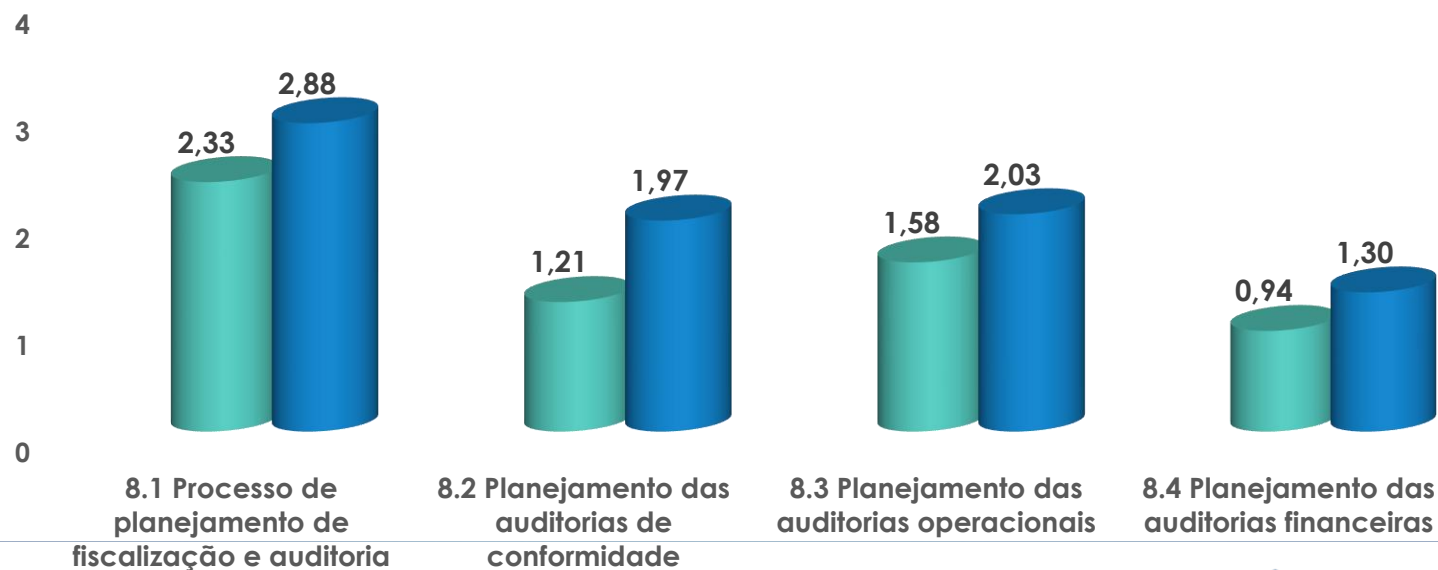
► Estrutura do MMD-TC



4. Resultados

► Domínio C – Fiscalização e Auditoria

Resultado das dimensões
QATC 8 – Planejamento geral de fiscalização e auditoria
2019 x 2022



■ 2019 ■ 2022



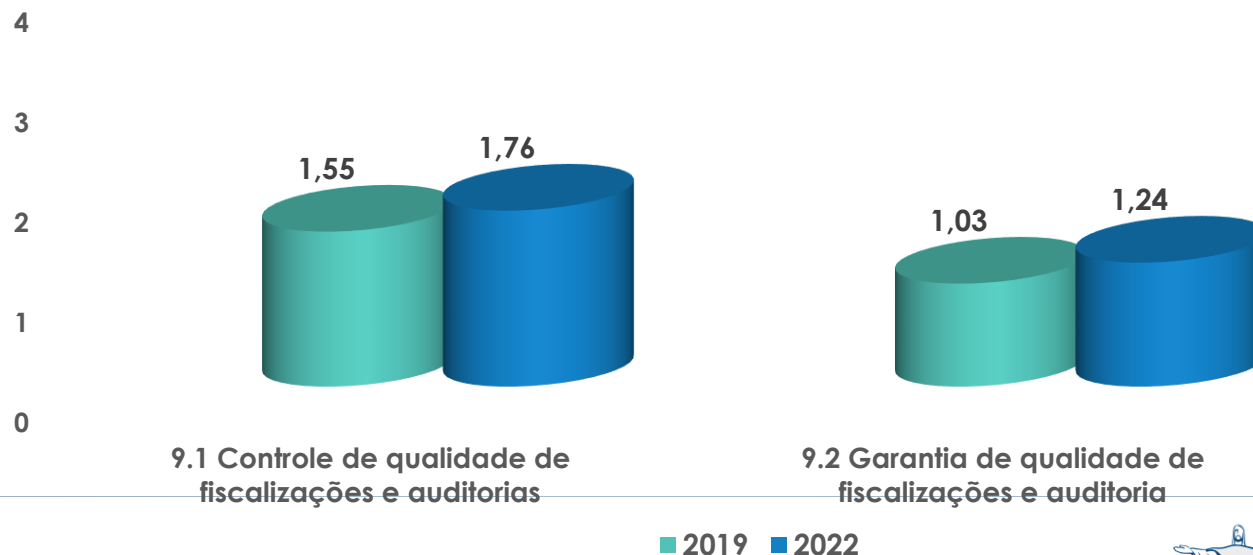
VIII ENCONTRO NACIONAL DOS
TRIBUNAIS DE CONTAS
RIO DE JANEIRO - RJ
16 a 18 de novembro de 2022



4. Resultados

► Domínio C – Fiscalização e Auditoria

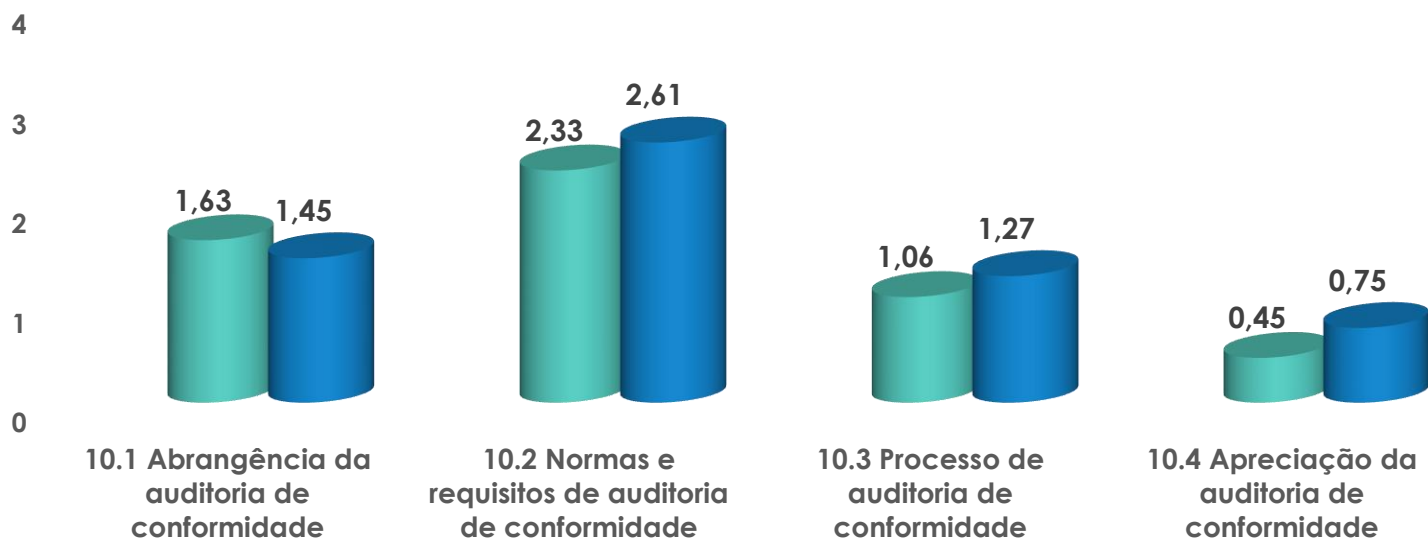
Resultado das dimensões
QATC 9 – Controle e garantia de qualidade de fiscalizações e auditorias
2019 x 2022



4. Resultados

► Domínio C – Fiscalização e Auditoria

Resultado das dimensões
QATC 10 – Auditoria de conformidade
2019 x 2022

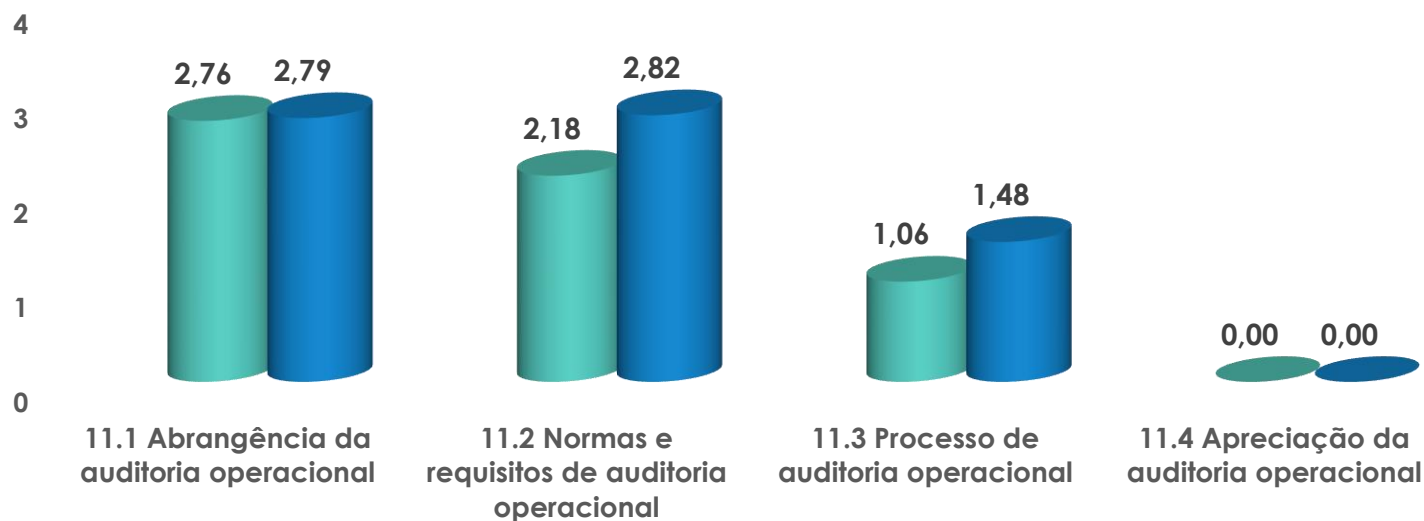


■ 2019 ■ 2022

4. Resultados

► Domínio C – Fiscalização e Auditoria

Resultado das dimensões
QATC 11 – Auditoria operacional
2019 x 2022

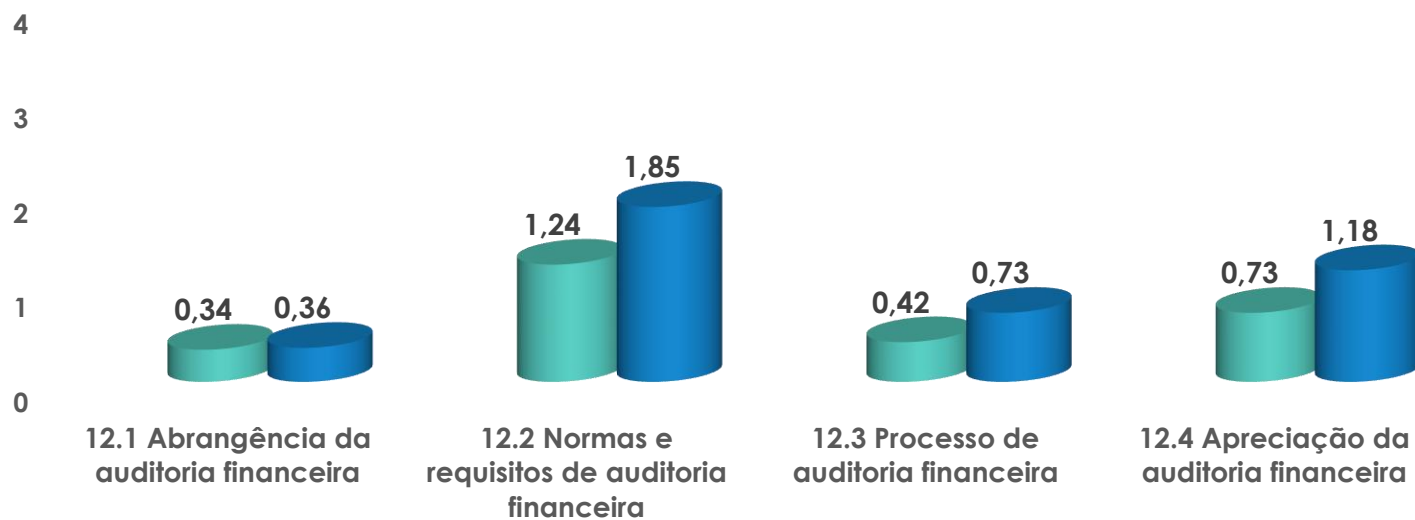


■ 2019 ■ 2022

4. Resultados

► Domínio C – Fiscalização e Auditoria

Resultado das dimensões
QATC 12 – Auditoria financeira
2019 x 2022

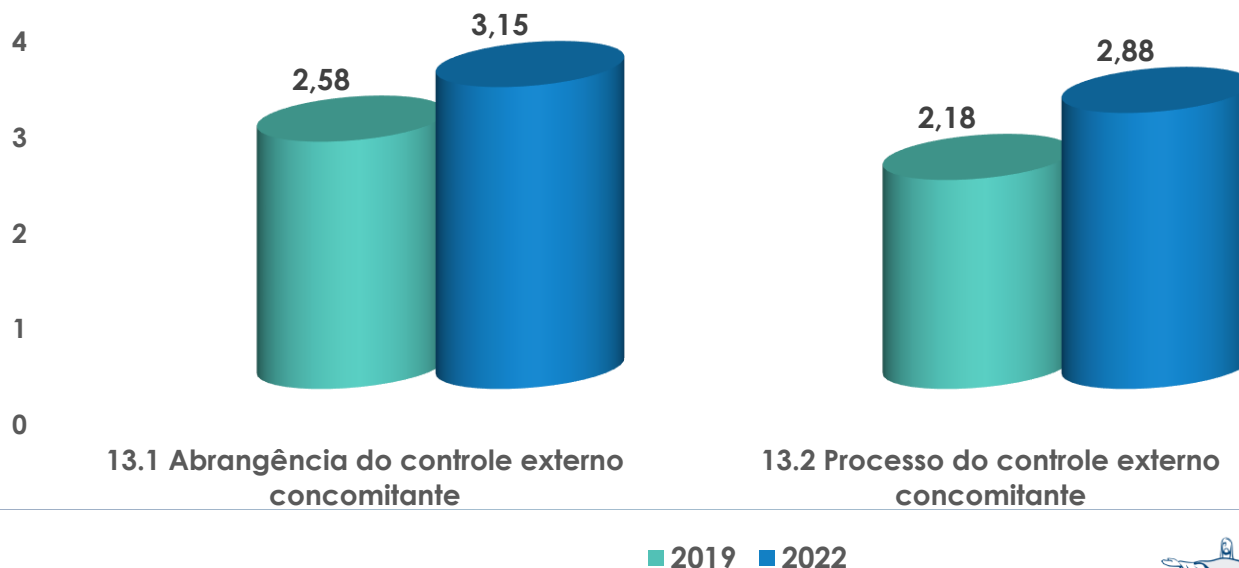


■ 2019 ■ 2022

4. Resultados

► Domínio C – Fiscalização e Auditoria


Resultado das dimensões
QATC 13 – Controle externo concomitante
2019 x 2022



4. Resultados

► Domínio C – Fiscalização e Auditoria

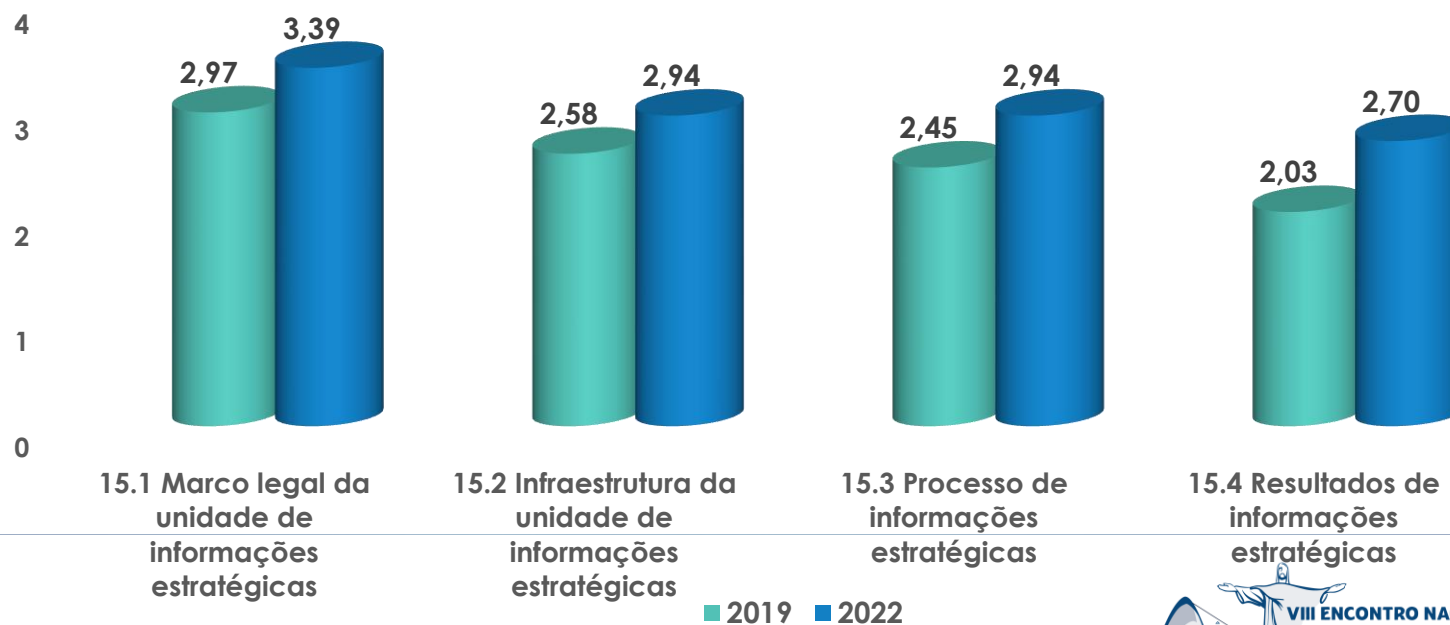
Resultado das dimensões
QATC 14 – Acompanhamento das decisões
2019 x 2022



4. Resultados

► Domínio C – Fiscalização e Auditoria

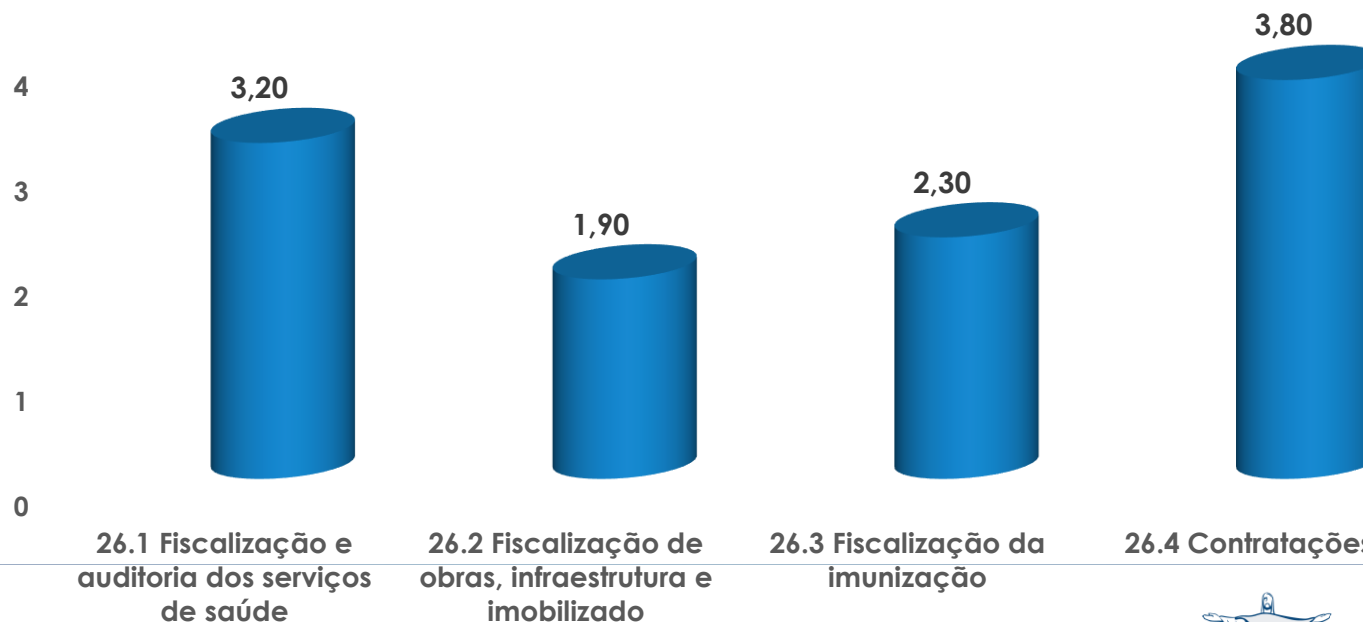
Resultado das dimensões
QATC 15 – Informações estratégicas
2019 x 2022



4. Resultados

► Domínio G – Fiscalização da gestão pública durante a pandemia

Resultado das dimensões
QATC 26 – Saúde
2022



■ 2022



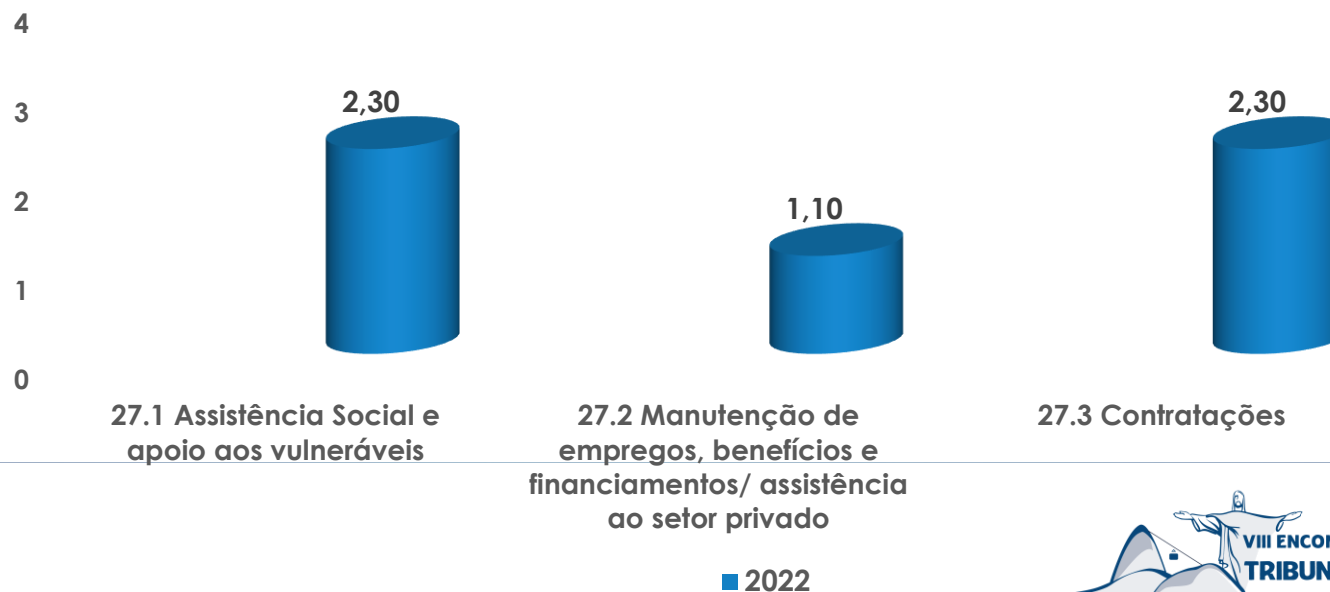
VIII ENCONTRO NACIONAL DOS
TRIBUNAIS DE CONTAS
RIO DE JANEIRO - RJ
16 a 18 de novembro de 2022



4. Resultados

► Domínio G – Fiscalização da gestão pública durante a pandemia

Resultado das dimensões
QATC 27 – Assistência social, manutenção de empregos e financiamento ao
setor privado
2022



4. Resultados

► Domínio G – Fiscalização da gestão pública durante a pandemia

Resultado das dimensões
QATC 28 – Gestão fiscal e auxílios intergovernamentais
2022

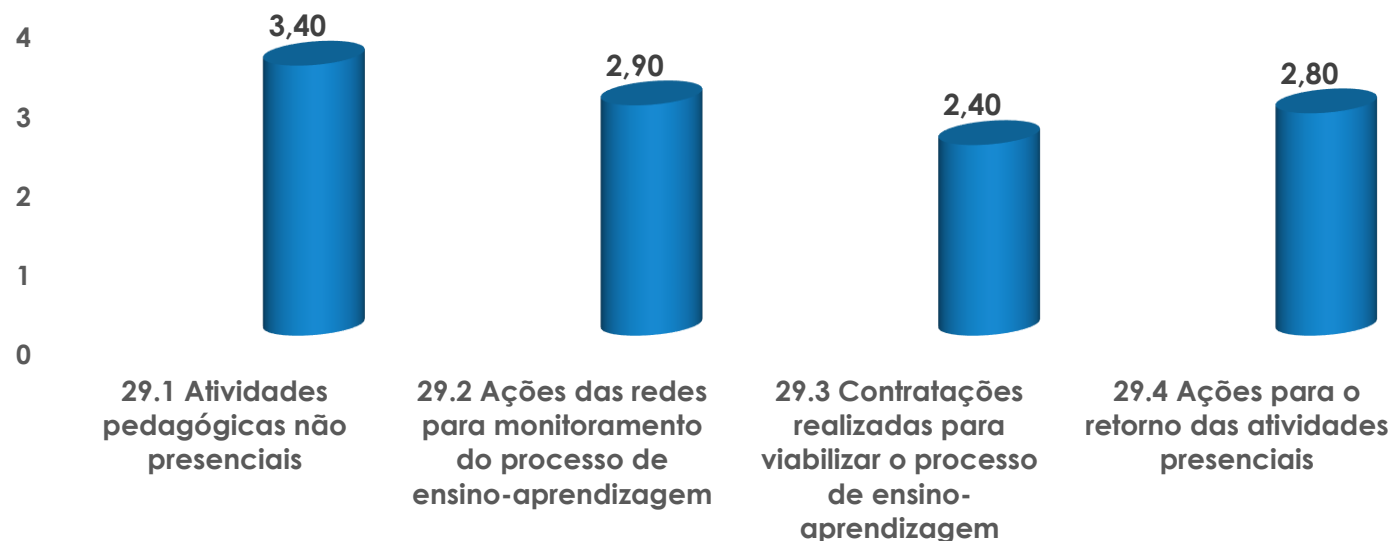


■ 2022

4. Resultados

► Domínio G – Fiscalização da gestão pública durante a pandemia

QATC 29 – Educação Resultado das dimensões 2022

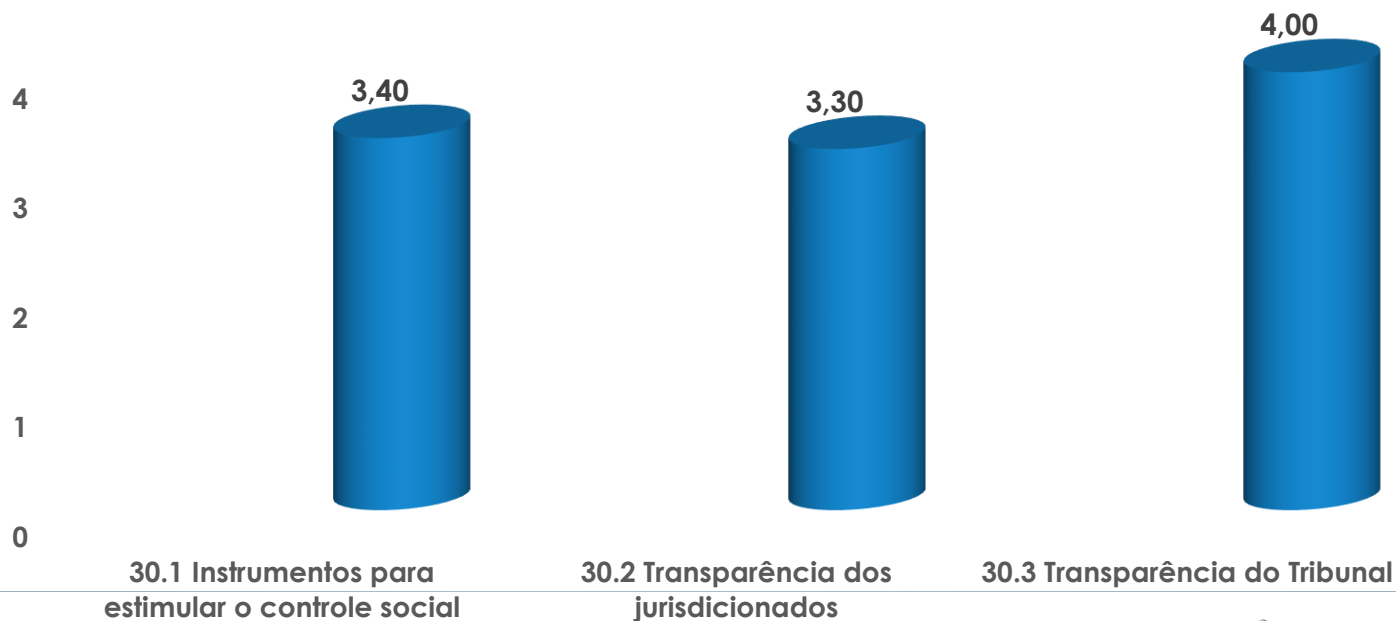


■ 2022

4. Resultados

► Domínio G – Fiscalização da gestão pública durante a pandemia

Resultado das dimensões
QATC 30 – Transparência
2022



■ 2022



VIII ENCONTRO NACIONAL DOS
TRIBUNAIS DE CONTAS
RIO DE JANEIRO - RJ

16 a 18 de novembro de 2022



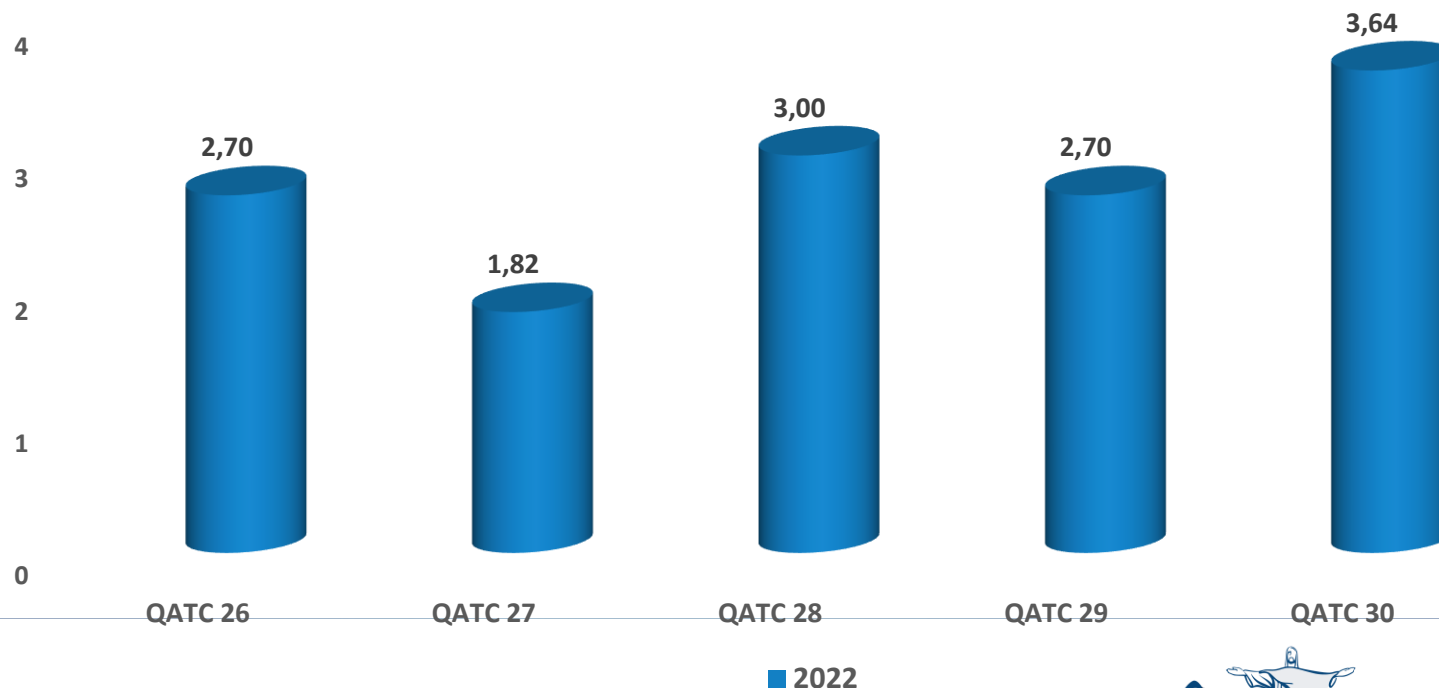
4. Resultados

- ▶ Resultado médio nacional do desempenho dos TCs, consolidado por indicadores (2019 x 2022), conforme preconiza a Intosai



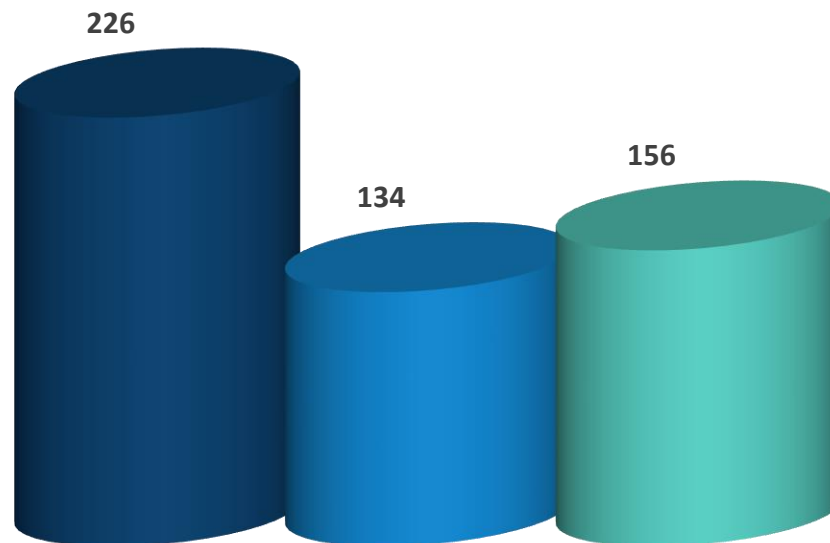
4. Resultados

- ▶ Resultado médio nacional do desempenho dos TCs, consolidado por indicadores da Pandemia (2022)



5. Tribunais em números

► Composição 2022



■ Ministros e Conselheiros

■ Ministros e Conselheiros Substitutos

■ Procuradores de Contas



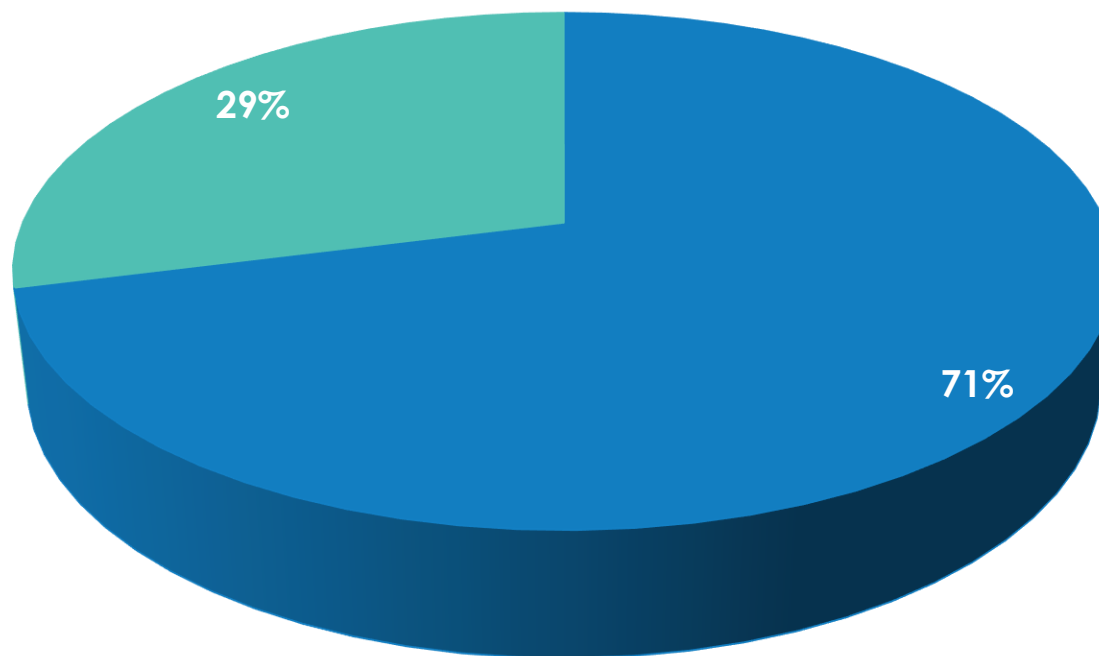
VIII ENCONTRO NACIONAL DOS
TRIBUNAIS DE CONTAS
RIO DE JANEIRO - RJ

16 a 18 de novembro de 2022



5. Tribunais em números

► Servidores 2021



■ Servidores efetivos

■ Servidores comissionados



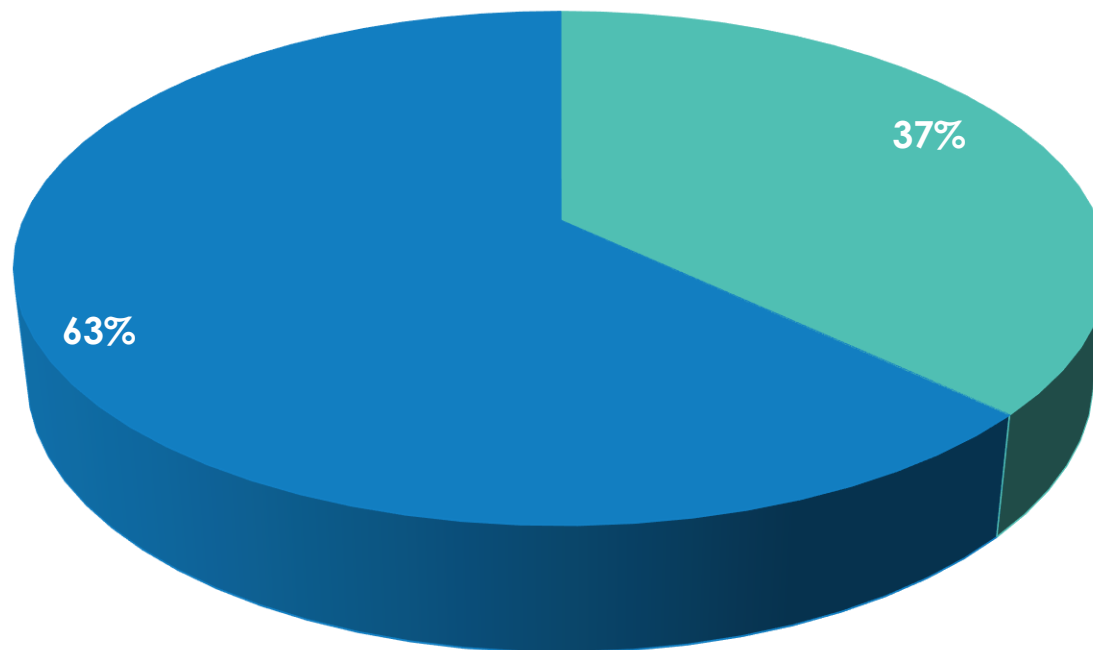
VIII ENCONTRO NACIONAL DOS
TRIBUNAIS DE CONTAS
RIO DE JANEIRO - RJ

16 a 18 de novembro de 2022



5. Tribunais em números

► Servidores – Auditores – 2021



■ Demais servidores efetivos

■ Auditores de Controle Externo (ou equivalente)



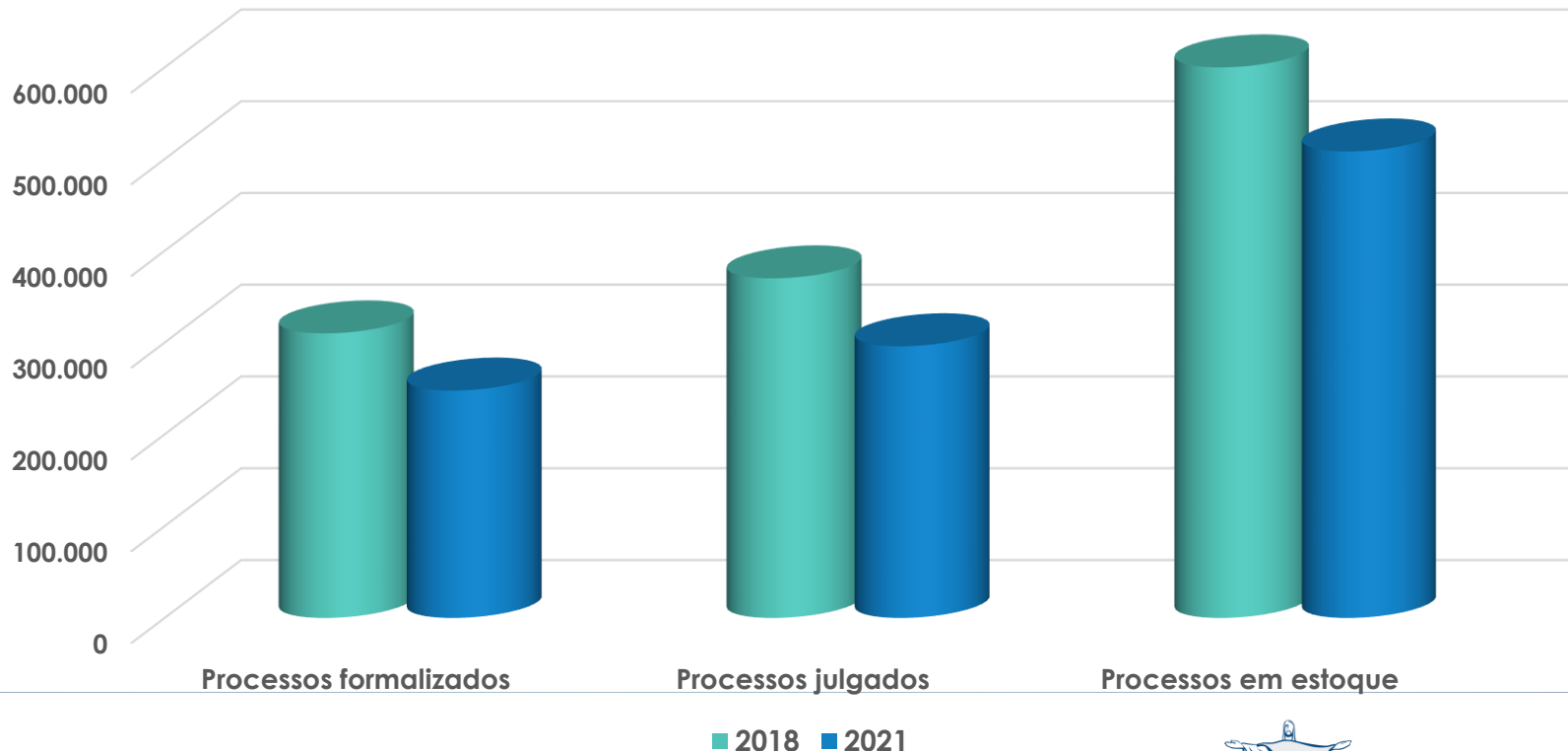
VIII ENCONTRO NACIONAL DOS
TRIBUNAIS DE CONTAS
RIO DE JANEIRO - RJ

16 a 18 de novembro de 2022



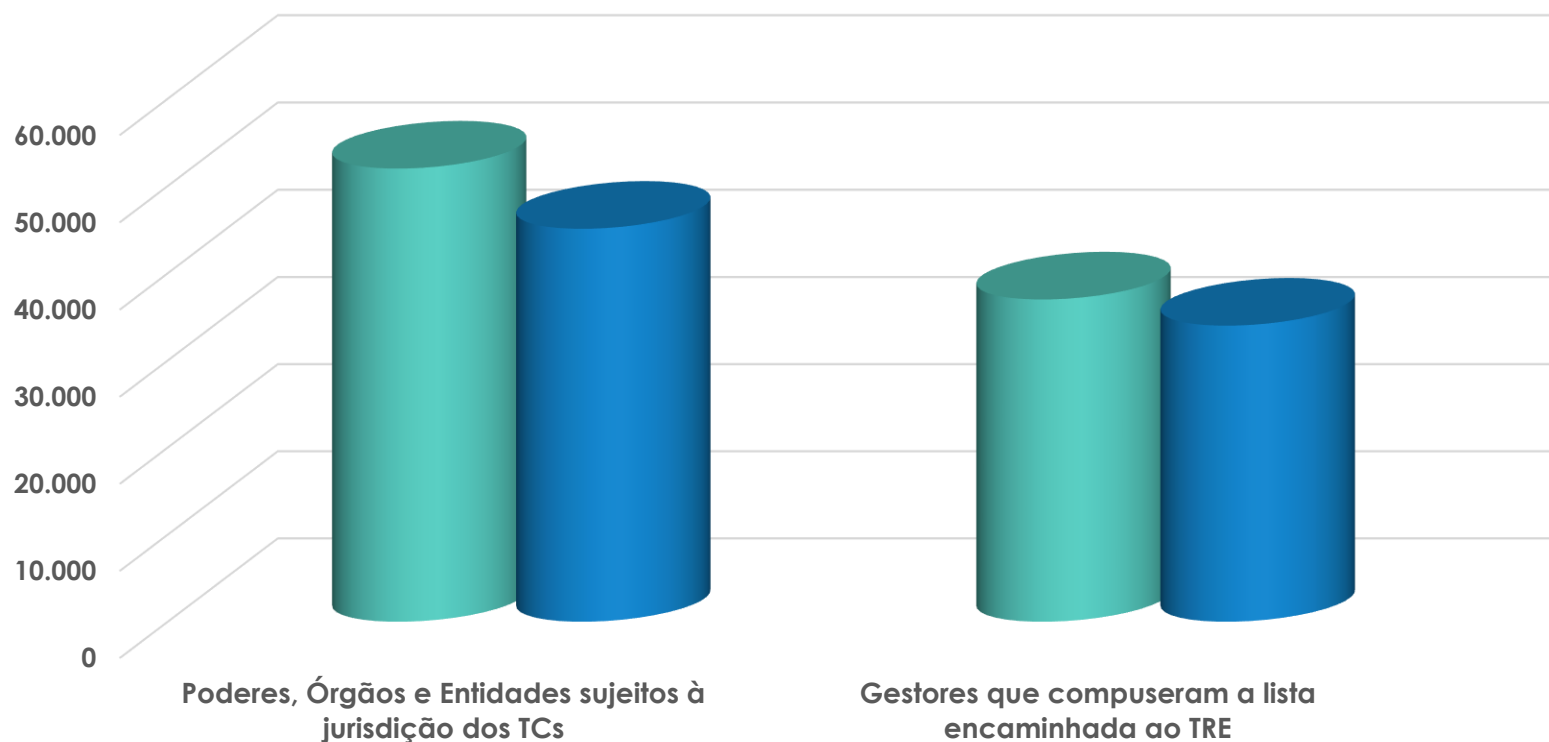
5. Tribunais em números

► Quantidade de processos de controle externo – 2018 x 2021



5. Tribunais em números

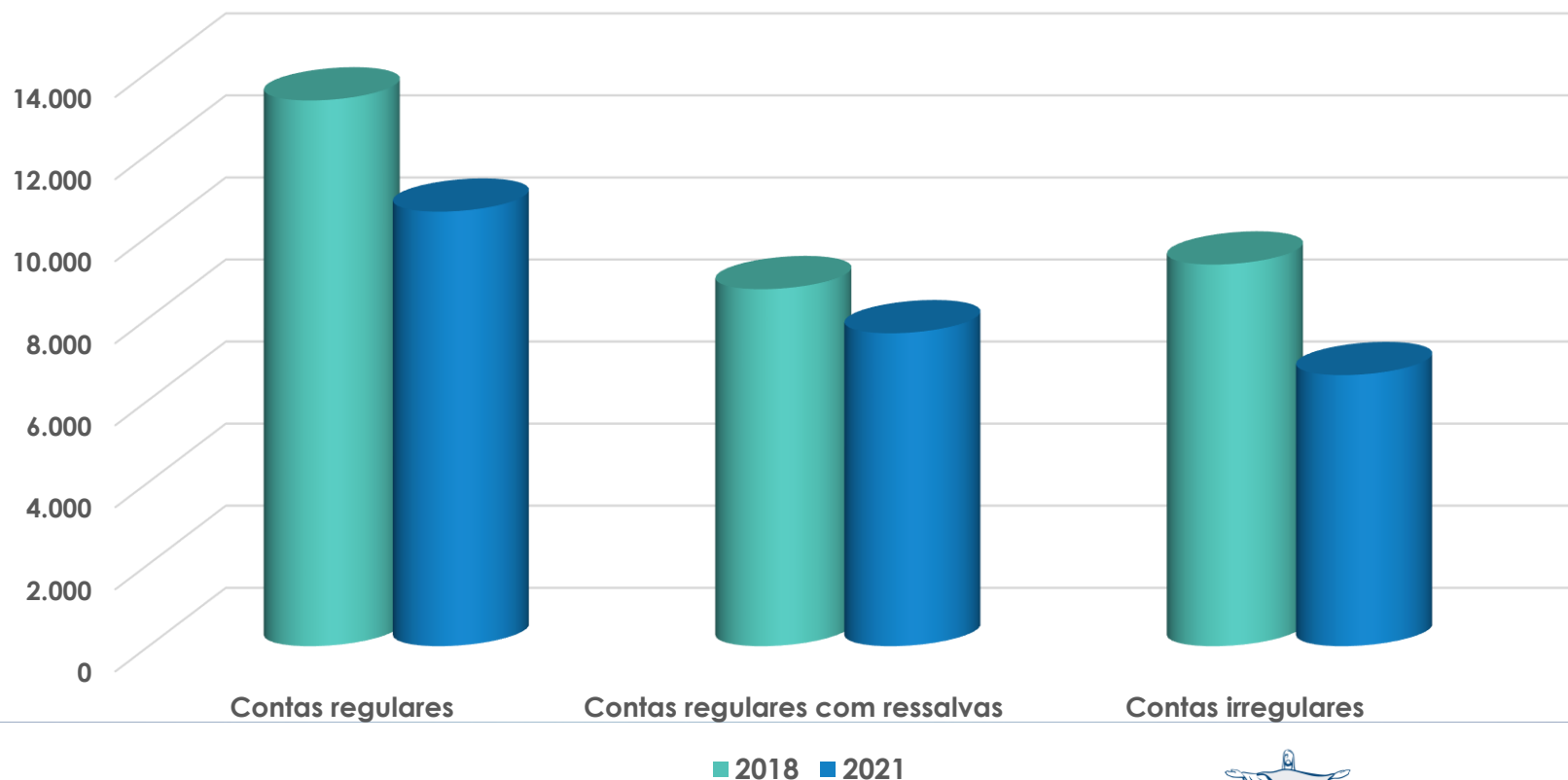
► Abrangência de atuação dos TCs – 2018 x 2021



■ 2018 ■ 2021

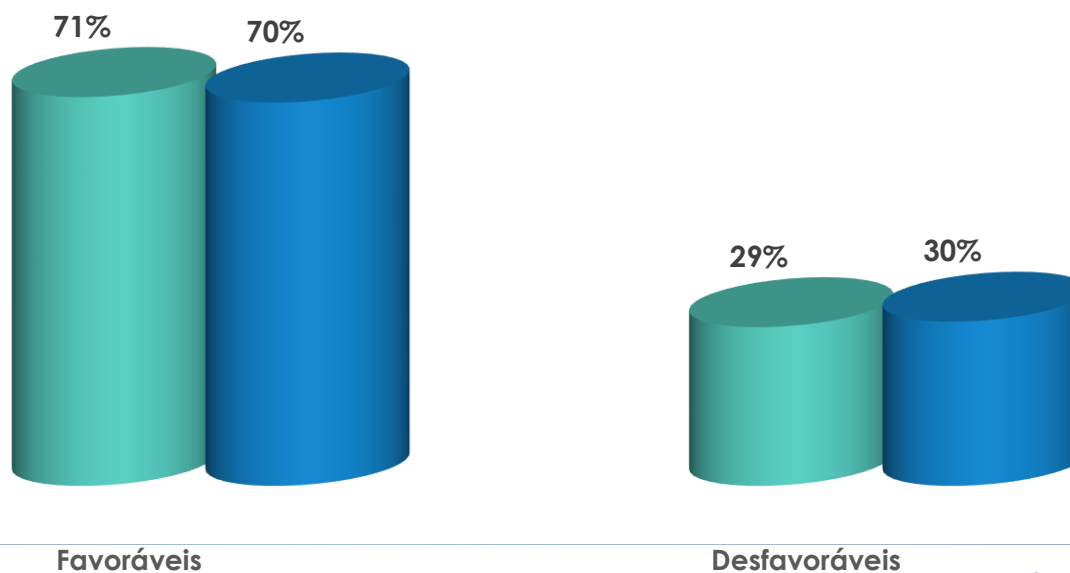
5. Tribunais em números

► Números de contas julgadas, antes dos recursos – 2018 x 2021



5. Tribunais em números

- Pareceres favoráveis e desfavoráveis à aprovação de Contas dos Executivos – 2018 x 2021



■ 2018 ■ 2021

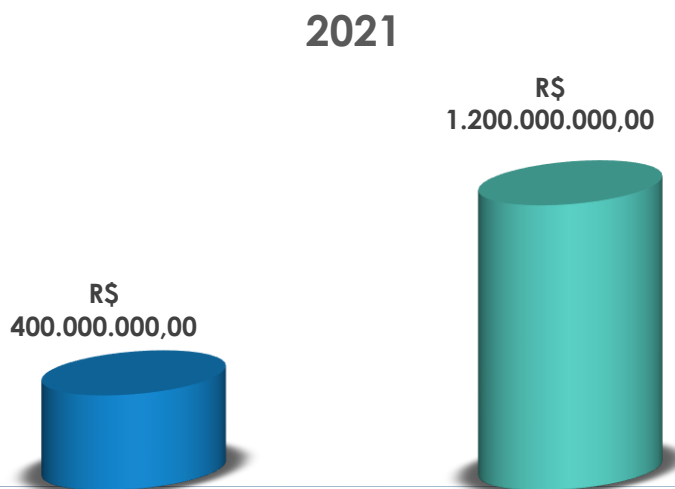


VIII ENCONTRO NACIONAL DOS
TRIBUNAIS DE CONTAS
RIO DE JANEIRO - RJ
16 a 18 de novembro de 2022



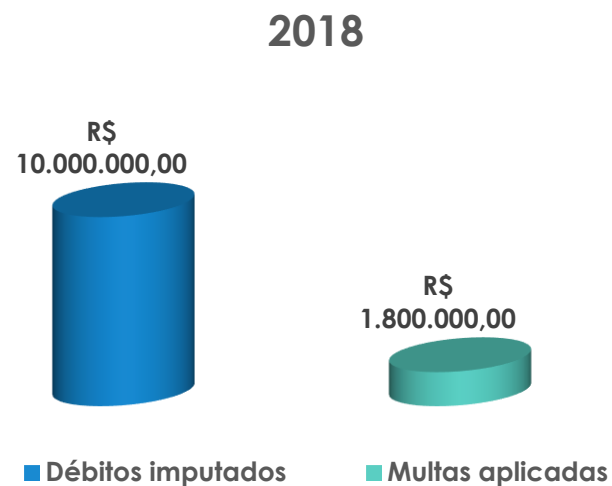
5. Tribunais em números

► Débitos e multas aplicadas



■ Débitos imputados

■ Multas aplicadas



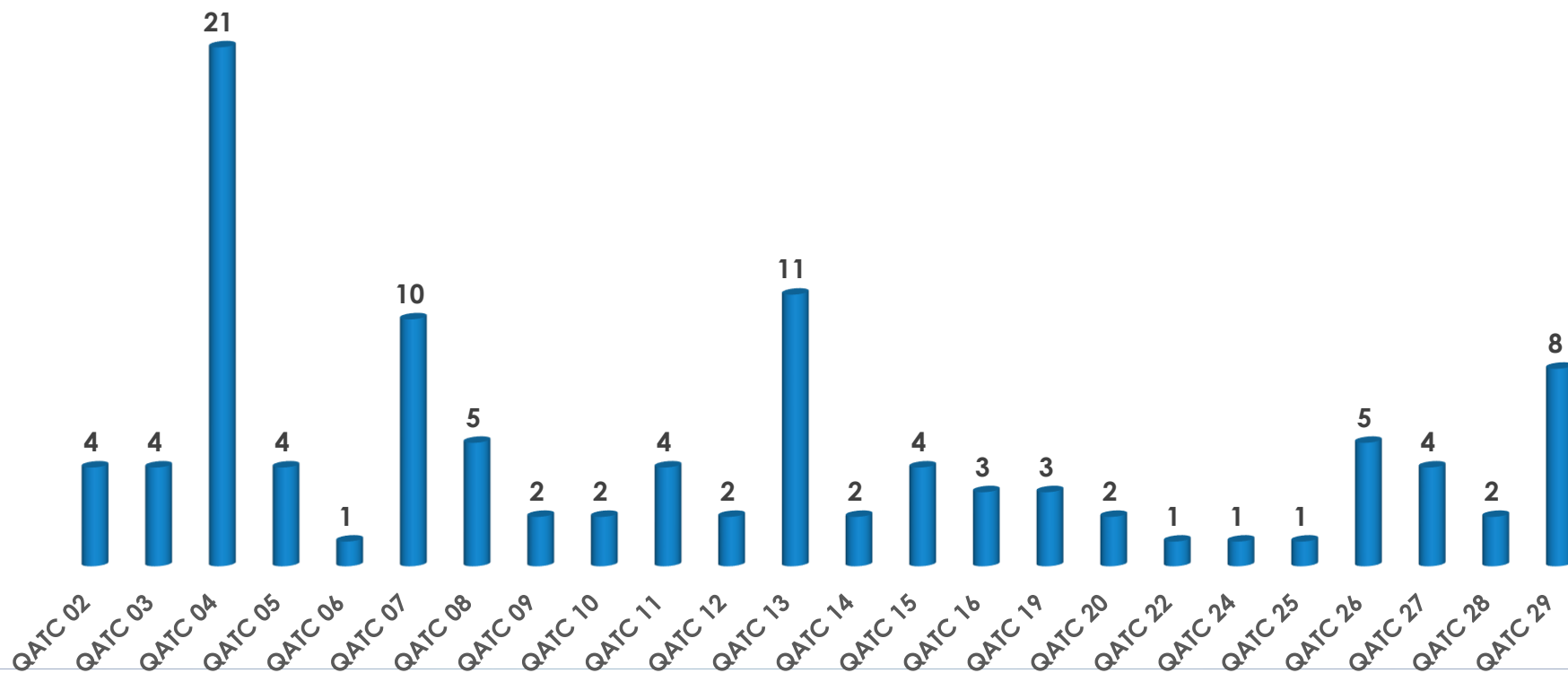
VIII ENCONTRO NACIONAL DOS
TRIBUNAIS DE CONTAS
RIO DE JANEIRO - RJ

16 a 18 de novembro de 2022



6. Boas Práticas

► Boas Práticas MMD-TC – 2022




7. Perspectivas

- ▶ Encerrado o ciclo 2022 – e considerando os resultados demonstrados neste Relatório – foram estabelecidas as seguintes perspectivas para o MMD-TC, a serem realizadas em parceria – Atricon, IRB, CNPTC, Abracom e TCs:
 - avaliar os resultados do ciclo 2022 – preferencialmente em reuniões pautadas pelas temáticas dos indicadores e com o envolvimento de Conselheiros e dirigentes de áreas técnicas dos TCs —, com o objetivo de identificar melhorias tanto para os TCs quanto para o processo de avaliação e respectivos indicadores;


7. Perspectivas

- aprimorar o processo de avaliação e respectivos indicadores, preservando, no que for possível, a estabilidade do instrumento, de modo a garantir a continuidade da série histórica e facilitar a implementação de melhorias pelos TCs;
- estimular os TCs a implementarem plano de melhorias com base no diagnóstico 2022;
- promover capacitações para os TCs focadas no MMD-TC, especialmente em auditorias e avaliação de políticas públicas;
- ampliar a divulgação do MMD-TC para a sociedade, com foco nos benefícios da avaliação de políticas públicas pelos TCs, especialmente nas áreas sociais de educação, saúde, infraestrutura e meio ambiente, além da governança.



“Existe um tempo para melhorar, para se preparar e planejar; igualmente existe um tempo para partir para a ação.”

Amir Klink



“A educação é uma das coisas deste mundo em que acredito de maneira inabalável. Hoje desaprendo o que tinha aprendido até ontem e amanhã recomeçarei a aprender.”

Cecília Meireles



Obrigado!

Sebastião Carlos Ranna de Macedo

Conselheiro do TCEES

Coordenador Geral do MMD-TC

